

令和4年度 日案 たんぽぽ 組 7月 1日 (金)

ねらい	養護: 愛情豊かな受容の下で生理的欲、心理的欲求を満たし、心地よく過ごせるようにする 教育: 保育士に見守られながら興味のある玩具を手にとり遊ぶ	時間	9:30	9:450	10:00	10:30	10:45
	主な活動	おやつ ミルク	布遊び 布ブランコ	沐浴	水分補給	給食	

運動あそび

トネレゴロ、マツの山のぼり
をしました。
ハイハイでトネレゴロ...
穴から顔を出し...
「ばー」と言ってます。



OTのて!!



OTに自分のろうと足を
上げて... まだ1人ではのれないと...
保育士にたのこしてもらい
OTにのると...
しっかり足でバランスをとり...

のっています。
OTの耳も
ちゃんと自分でもります
OTを少しゆらめと...
自分でバランスを
とろうとしています。
少しづつバランス感覚
もみについで
きていますね。

たのめの
マツの上を
ゆ、こ、ゆ、こ
た、こ歩いていきます。
自分でバランスを
とっています。

お茶タイム

身体をしっかりとらえ
たあとは... ストド...
お茶タイムです。



ねらい	養護: 清潔で衛生的な環境の中で、安心して心地よ過ごせるようにする。 教育: 日常生活の中の場面においての行動についての安全を考える。 ・指先を使ってはがす、貼る等の動作を保育と一緒に楽しむ。	時間	9:30	9:45	10:15	10:45	11:00
		主な活動	朝の会 歌・挨拶 名前呼び	コーナーあそび	シール貼りあそび	片付け 排泄	給食 (手洗い 消毒)

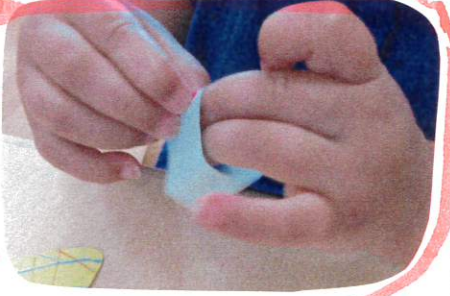

国民安全の日

今日は日常生活の中で安全について考える会をしました。ちゅーりっぷ組は水遊びのお話を聞きましょ。安全に水遊びが楽しめるようにお約束をよく聞けていましたよ。





シール貼りあそび

七夕飾りのお屋様に色々なシールを貼りました。指先をしっかりと使ってシールをはがしています。集中して貼っていましたよ☆素敵な七夕飾り。お楽しみに😊

新しくお友だちが増えましたよ

ちゅーりっぷ組に7月から新たに
お友だちが増えました😊
Eちゃん、みんなとたくさんあそぼうねよ

もしもし

はいはい




シフォン布で「じーじーばあ!!」

くるまが"できたよ!!

コーナーあそび

好きな遊びを楽しみました。ブロックで"か"できたり、見立て遊びが"少しづつ"増えてきていますよ。お友だちとのやりとりも楽しんでいきます。

令和4年度 日案 ゆり組 7月1日(金)

ねらい
 養護: 静と重かのメリハリのある生活の中でのじやよく過ごせるようにする
 教育: 水あそびや危険な事を仄り安全に過ごす気持ちをもつ

時間	9:30	10:20	10:50	11:20
主な活動	朝の会	国民安全の日の話を聞く	水あそび	交代給食

国民安全の日


7月は小暑が来たばかりで、事故が多くなる月のように、安全を認識する為、国民安全の日とされています。ゆり組でも、危険な事を知らせ、少しでも小怪我や事故のないようにお話していきました。



泥あそび

今日はおもいっきり泥コーナーで遊びました。水とは違う感触を楽しみました。手でパチャパチャしたり足で水をふんぞみたり、いろいろなあそびを言式していた子ども達でした。泥に直接触れる事で、感触をうまくい夢中であそんだゆり組です。おかげさまで

危ない事はどんな事？子ども達と考えました。
 ◎ 教室のドアの前では走らない
 ◎ 車が通る時手をつなぐ!!
 と教えてくれた先生さんでした。危ない事をいろいろ知らせながら安全に過ごしていきまいたです



ねらい

- ・ 日常生活の「行動や安全」について考える
- ・ 制作を通して行事に興味をもつ
- ・ 折り紙の折り目をいかりつける
- ・ 行事に期待をもて活動に参加する

時間

9:45 10:00 10:35 10:40 10:50 11:15 11:30

主な活動

朝の会 (7月の歌)
踊りを 見てもらおう (ひまわり)
排泄 水が補給
ドクエモン 音頭
七夕飾りづくり (折り紙)
国民安全の日合食 (日々の生活の中の危険を知る)

見てもらおう!

ドモドモおねいど...かんばろぞ!




今日は、ひまわり組さんに、いつも楽しい踊っている曲を見てもらいました。



その後は、ひまわりさんの踊りも見てもらいました。テンポの速い曲で振り付けもたくさんあり、かっこいい姿に見入っていましたよ。



〇〇くんのこのポーズがかわいかった。素直な反応と素敵な感想をもらいました。



ひまわり組 ←に見てもらった感想を聞くと「うれしかった」「たのしかった」という思いが聞けました。

身の回りの危険について知ろう!

～ 国民安全の日～



始またこの時期... 1年で1番事故が多いいとの事です。プールに入る時のお約束をいかり、聞きました。楽しい



プールでは、ルールを守る事の大切さを真剣に聞いていました。



T先生がばら組さんに変身して、お部屋の中での危険についてを知らしました。

七夕飾りづくり

ひまわり組のおひめを知ろう



もうすぐ七夕... 歌や手あそびで行事について親んでいます。今日はひまわりのおひめについて話を聞きました。



紙が2枚重なると折り目がゆがつかに「苦草」していましたが、1の指に竹を入れ取り組んでいました。

令和4年度 日案 ひまわり組 7月 1日(金)

ねらい
 ・ 道具の正しい使い方を思い出しながらいっせいに扱う
 ・ よいことや悪いことがあることに気付く、考えながら行動する。

時間	9:30	10:00	10:50	11:50	12:00
主な活動	朝の会	ばら組と踊りの見せ合い	七夕飾り作り	「国民安全の日」について	給食

七夕飾りづくり

今日から7月!もうすぐ七夕ですね。
 今日は笹の葉に飾る 飾りを作りました。




① 折り紙を半分に折ります。



② 折り目をつけた方にはさみでセリ込みを入れます。

慎重にセリ落とさないようにセリしています。



「先生できたよ〜」
 「こんなにたくさんつなげられたよ〜」と完成した貝がざりを見せてくれました!!

1, 2, 3, 4, 5... 11!
 一番長いつなげられたのはRくんでした。

国民安全の日

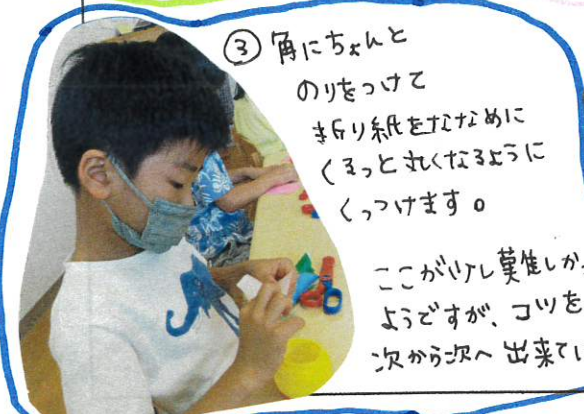
「国民安全の日」とは昭和35年に倉り語7月に事故が多いたとで7月に決定されました。



今週から台またプールをテーマに話をしたり、一緒に危険予測を考えました。

お部屋の中、園庭での危険な場所はどこ?

- ・ 走る時は周りをしっかり見ること
- ・ 約束を守って遊ぶことなどを発表してくれました!!



③ 角にちゃんとのりをつけて折り紙を打ちなめにくるっと丸くなるようにくっつけます。

ここが少し難しかったようですが、コツを掴むと次から次へ出来ていました。



④ 出揃った貝をつなげると... 完成です★



他にも輪がざりを作りました😊

ねらい
 ・危険な場所、行動を意識し、ルールを守って行動する。
 ・様々な材料と器具に興味を持って関わり、試してついでに試して遊ぶ事を楽しむ。

時間	9:30	9:50	10:20	10:30	11:15	11:45	12:00
主な活動	朝の会 歌をひたり	七夕飾り 作り	排泄 水分補給	ぬり絵	安全位置で 考えよう。	片付け 排泄 水分補給	給食

国民安全の日 (身の周りの危険な場所を 知ろう)



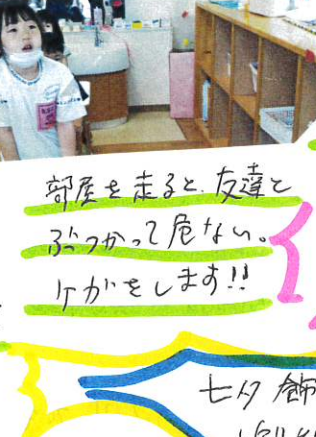
エウ
エウ
揺んを
感じた
机に
かかろう



机の
ドアを
まっ
しめると
外れ
ます!



ピアノの角で
頭を打て
危ない!
ドアを閉めるとき
気がつかないと
指をつめろ!!



ロッカーをのぼって上に
あかると危ないです。
窓から落ちるかもし
ない!!

部屋を走ると友達と
ぶつかって危ない。
けがをします!!

自分の身を自分で守る事は
大切ですよ。

いつもや、ている避難訓練。"火事だ!!" "地震だ!!" 起きた時はどうやって身を守るか? 話をしました。火事は、すぐに外に逃げる。地震は机の下に身をかくす。と、すぐに答えが返ってきました。いつも言っている



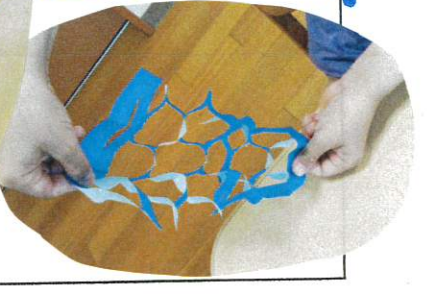
木の
ドアに
の、かた
ら体重
で外
れ危
ない!!



自分たちが毎日
おしる部屋です。
危険を回避して
安全におしせ
ようしましょう。



七夕飾り。
折り紙を折って切って、涼やかな
飾りを作りました。おうちから
持ち寄ってもらった短冊と一緒に
飾ろうと思っ
ます。
おさのは、さざり



ペーパーショア、おしに力が加
わると、割れてしまいます!