

令和4年度 日案 たんぽぽ 組 12月 14日 (水)

ねらい	養護: 保育士との受容的、応答的な関わりの中で、欲求を適切に、安定感をもって過ごせるようにする。 教育: 保育士と一緒に冬の自然に触れながら川沿い散歩を楽しむ	時間	9:00	9:30	9:45	10:00	10:45
		主な活動	おやつ ミルク	排泄	体操	園外散歩 川沿い散歩	排泄 給食 水分補給

# 川沿い散歩

散歩車にのって川沿い散歩にいきました。  
 少しずつ寒くなってきましたが、冬のおとずれを肌で感じられるように行ってきました。  
 散歩の途中に・・・  
 家の前においてあるおももの「カエル」や「おキ」。「おきお」を指さしていました。  
 「おらわ」が「おらわ」を指さして「あ〜」とやびさして「おらわ」おしなしてきます。  
 「おらわだお！」と言うと「おらわ」と言えるおらわ。  
 少しずつ言葉もはなしてきます。しかし冬の自然にもふれていきます。



熱が高い子どももせも。鼻水がでる子どもやげりの子もか増えています。体調には気を付けて下さい。

# みんなで記念写真



散歩車にのってとちもぎもちよさうな君。  
 まわりをキョキョミている君がす。



途中に・・・  
 ち。たふと「おニ」がいまして。  
 「かわいかわいおニちゃん！いるおニちゃん！」と言っていると「ニちゃん」とおニちゃんと言ってくれるおニちゃん！  
 かわいおニにあいました。





令和4年度 日案	ちゅーり、ぶ <sup>o</sup>	組	12月14日 (水)	時間	9:20	9:30	9:45	9:50	10:10	10:50	11:00
ねらい	養護: 寒い時期においても保健的に安全な環境の下、健康で 快適に過ごす 教育: 季節の行事に興味を持ち、保育工や友だちと楽しく楽しむ			主な活動	朝の会 あいさつ 歌	室内の遊び 排池	水分補給	体操	リース制作	排池	給食 (お祝い の飾り)

何がでてくるのかな?

# クリスマス リース作、たよ

扉から出てきたのは、サンタさんが持ってきてくれた「箱」でしたよ。中には「みんなで作った」とリースの「かざり」が入っていましたよ。

作る様子に興味津々な子どもたち

にぎにぎ、キョッキョッ!!  
花紙をにぎってたくさんつけることができてましたよ



ちゅーり、ぶ<sup>o</sup>組には不思議な扉があります。よくここから楽しいものがでてくるので子どもたち、じーとワクワクドキドキしながら待っていますよ。今日は何か出てくるかな??

## うさぎのはらのクリスマス

クリスマス会に向けて、かわいい踊りを踊りましたよ。最初の「お願いポーズ」

やうさぎの耳ポーズがとってもかわいいですよ!!

ひざを立てる所がポイントですよ!!



キョッ、キョッ!!  
真剣な表情のHちゃんです

## 園内散歩

ツリーを見に行きましたよ。キラキラ光るツリーに大喜びでしたよ。クリスマスソングを聞きながら楽しみましたよ





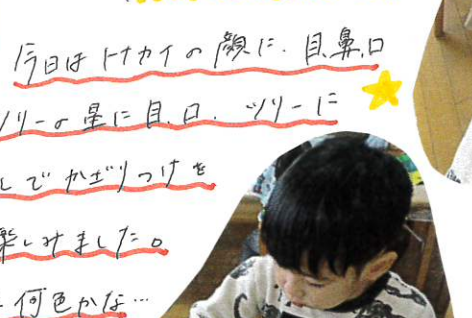
ねらい	養護: 服の袖を自分でしっかりとまくり、丁寧に手洗いをできるように促していく 教育: 季節を感じながら製作を楽しむ	時間	9:30	10:00	10:40	11:30
		主な活動	朝の会	排泄 水筒補給	クリスマス リース製作	運動あそび 排泄 水筒補給



## クリスマス製作

(シール貼り、お絵かき)

今日はトナカイの顔に、目鼻口  
ツリーの星に目口、ツリーに  
シールでかざりつけを  
して楽しめました。



## 戸外あそび



トナカイにツリーの星 赤情豊かだと、とても  
かっこいい仕上がりでした。😊  
とツリーのように顔など、一人一人の想いや個性  
がでていて、飛行機ですわ。



見と葉はかきかき!!  
とYちゃん。沢山落ちて、T=落ちて葉で友達と  
いらいら〜と投げた遊び  
ました。



自分でチャックをまけて帰りに、  
自分のズボンに服をひっかけます!



令和4年度 日案 ばら組

12月14日(水)

ねらい

- 歌などで、ストレスを緩和したり、歌詞を覚えながら記憶力を高める
- 日本の文化に触れ、発見や興味をもつ
- ルールを守り、集団遊びを楽しむ
- 曲に合わせて、体を動かす

時間

9:30

9:45

10:10

10:15

11:00

11:30

主な活動

朝の会  
(12月14日)

年賀状制作  
(数の認識)  
(のり)

排泄  
オムツの交換

クリスマス  
「あそび」

とくり  
あそび

給食

# クリスマスVR 椅子取りゲーム

今日のNO1は!!



毎日、待ちどおしいクリスマス! 今日は  
クリスマスの曲をかけたから、椅子  
取りゲームをしました。負けても応援席で  
カッコよく、お友だちを応援できました!



いすの調整にも挑戦!  
みんなで協力してイスを丸く作るの  
が楽しかった



お友達と同時に立った時..  
「どうする?」と聞くと、2人で考え  
「じゃんけんて決めて」とアザア  
を出していました!

今日の  
チャレンジは  
Mちゃん!  
ごまごまに  
先生の  
高〜い、  
ロケット  
発射  
ゲーム  
友達の  
3、2、1の  
かけ声で  
楽しみました。



# 年賀状 づくり

数の認識・のり

年賀状を作る意味や  
あげておめでとうの意味  
を知り製作に取組みました。



↑ 今日の新もとも小さかったので、難しく感じたか、ちよんの量を意識して貼る事が出来ました。

「何かに使うの?」  
と保育士がきくと  
「ケーキを作る」と子どもたち。  
段ボールで、お店  
を作ったあつと  
「ケーキ」  
ごまごまは  
ましたよ



↑ 小さな部品を10枚  
自分で数えて準備はじ  
自分で、1、2、3、4...と  
声に出して数えていますよ



# とくり あそび

自分で考えて  
仮想をたてて  
あそぼう



とくりを車走したり



↑ カップの中に入れて  
底を押すと、とくりの  
飛び出す事に  
気が付いた



↑ 図鑑に自分で読んで  
楽しんでいました

飛び出す事に  
気が付いた  
最後にまた  
とくりあそび  
のときに、  
何をしたいと  
意見を出し合  
いました





令和4年度 日案 (ひまわり) 組

12月 14日 (水)

ねらい

一人ひとりの気持ちと温かく受けとめ、安定した生活の中で活動できるようにする。

指先を使い、細かくちぎる。  
最後に「根気強く丁寧に作る」

時間

9:30

9:45

10:00

11:00

11:40

主な活動

朝の会

いろは歌  
(らゝ)

年賀状  
製作

戸外あそび

給食

# 年賀状製作

今日は、折り紙と小さくちぎって  
ちぎった紙に挑戦しました。



あらかじめ細く切っておいた  
折り紙と指先を使い、小さく  
小さくちぎっていきまして。  
指の使い方も工夫により  
ちぎれやすいよう持ちかえたり  
向きをかえたりしながら工夫  
してちぎっていくことができてました!!




2つも元張り張り  
ました!!!




紙が小さくはると  
ちぎるのが難しいなあ...

グループ1つの入れ物にちぎった紙を入れていきまして。  
そうすることで、よわりの友だちのちぎりにものを  
見てサイズを合わせて、見て学んでいく姿も見られました!!

## 出来上がり!!



こんなに小さくできたよ-!!



みんなの指のつめぐらいのサイズに  
ちぎるよ-!! と言うと、見比べながら  
丁度良いサイズにちぎることができてましたよ!!



令和4年度 日案 さくら 組

12月 14日(水)

ねらい

・午洗いうがいや、病気の予防につながる事が分かり、丁寧に  
作り。  
・サッカーのルールを守り、のびのびと身体を動かす事を楽しむ。

時間

9:30

10:00

11:30

12:00

主な活動

朝の会

キッズサッカー

歌をかいた

終了

排泄

水分補給

給食

### 準備体操

ジャンプ!!



72あるき



7モあるき



## キッズサッカー

今日は、時々雨もちらつくよりの寒さの中、元気にサッカー教室に参加しました。まずはウォームアップ!! 全身運動でしっかりと体をほぐす事で、「あつい」と言ってジャンパーを脱ぎ、衣服の調整を子どもの姿も見られました。足元でのボールまわしも上達し、バランス感覚等も養われてきている事から、教室での経験からの育ちが感じられるようになってきています。

### ボールまわし



### シュート練習



### 試合〜やってみよう!!〜



### ドッジボール

いくつかのルールを守りながらドッジボールを行いました。ルールを意識して遊



ぶ中で、友達同士教え合ったり確認し合いながら楽しく行う事が出来たこと。