

令和4年度 日案 たんぽぽ組 12月19日(月)

ねらい
 養護: 保育士との応答的な角虫れ合いや言葉掛けに安心感を持ち、過ごすようにする。
 教育: 生活や遊びの中で様々なものに角虫れ、感覚の働きを豊かにする。

時間	9:00	9:30	9:45	10:15	11:00
主な活動	おやつ (後期完了) ミルク	朝の会 (歌・絵本) 体操、排泄	感覚あそび (雪に触れる) 身体測定	にねいマット ソフト積み木、製作	給食

雪に触れてみよう!!

朝から雪が降っていて、うっすらと積もっていたので、雪をトライに集め、昔屋で雪あそびをしました。雪に興味津々で「何だろう!」とタライの中をのぞき込みぞっと手を伸ばして触れていました。触れると冷たかったので、すぐ手を引っ込めていました。



後ろで見ていただけの子も、友だちや、保育士が雪をさわっている姿を見て、手を伸ばして触れてくると雪をつかみ握ったようにしか様子を見つけたし、ながら視覚と感覚で雪あそびを楽しんでいました。

雪だるまちゃんの完成!!



「ほども触れてみよう!! 冷たくてフフフって気持ちがいいな。」



バスにのってしゅっぱーつ!!

バスが出ると、みんなバスに乗り、あっという間に満員です。出発ほーす!!



保育士が「バスにのってゆられる〜♪」と歌って「GO!!GO!!」と言いはから手を伸ばし、リリリで楽しんでいる。たんぽぽぐみさんです。

大きなおきな!!

身体測定をしました。身体計や体重計にも慣れてきて、「気をつけ、ひっ!!」と言うと、上手に動かさず、じっと待っています。みんなリリリ成長していますね。



NEW ソフト積み木

新しい積み木を上手に積み重ねて遊んでいます。倒れないようにそっと高く積みあげているRちゃん。集中して!



ねらい

養護: 冬の感染症や気温に留意し、一人ひとりが健康で快適に過ごせるようにする。
 教育: 指先を使い、シールを貼ることを楽しむ

時間

9:20

10:00

10:30

11:10

主な活動

朝の会
あひつ
歌

コート遊び
排せ

製作 年賀状
シール貼り
水分補給

体操
ふゆあそび

給食
排せ



◀興味津々に
見えています!!
この後、順番に
触っていました。
手に持った雪を
見えています。
手のあたりに雪が
積まると見えています。



冷たい雪を触ってみました!!

今日は朝から雪が降っていましたね。園庭にも、雪をタライに入れて、みんなが触ってみました。
 「うめたいね」「ふゆふゆだね」の
声かけにみんな興味をもつ
触っていました!!



◀雪を手のひらに
のせてもらい
ぎゅっとにぎったり
していたRくん。
しがたが落ちて
いることに
気づき、
少しづつ
そのな
まを
してま
してま



年賀状の製作



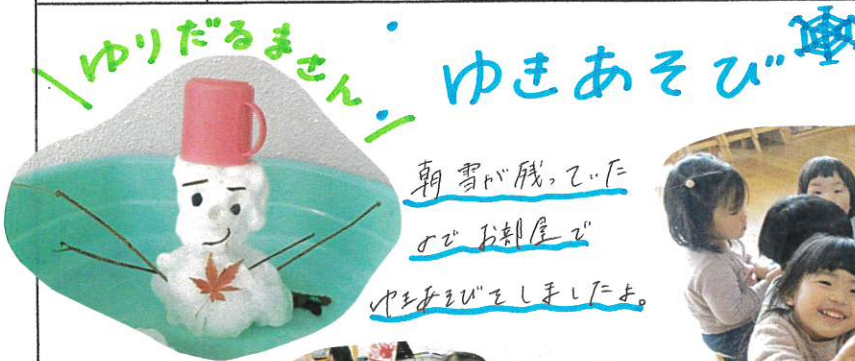
年賀状の製作をしました。
今日はみんなに
梅の花を貼って
もらいました。
小さい花で、少し
難しそうでしたが、
がんばって貼っていました!!



梅の花を保育士から受け取ると両手の指先を使い、上手く持ちかえて
貼る姿が見られました。最近、小さいシールも貼るようになり、
指先を使うことも増えてきました。集中して取り組む姿も見られました。



令和4年度 日案		ゆい	組	12月19日(月)				
ねらい	養護: 保育者に負けてもらいながら衣服の調節を行い、健康に過ごす 教育: 寒エに負けず、戸外に出て体をおもい、より動かして遊ぶ			時間	9:30	10:00	10:40	11:30
				主な活動	朝の会	排泄 水分補給	戸外あそび (25分)	インソール 水分補給



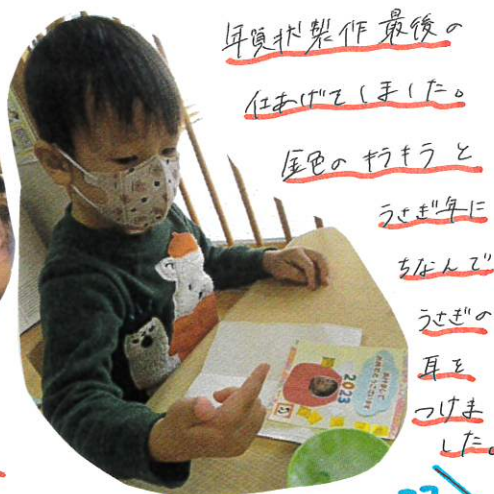
朝雪が残っていたのでお刺屋でゆきあそびをしましたよ。



今年初雪のゆきあそびに皆大興奮。「冷たい」「雪だるま作る」と果てまで楽しんでいた。



最後に、あたたかお湯に手をゆいで気持ちよかったです。
あたたかい。




年賀状製作最後の仕上げをしました。足元の作り方とうさぎ年にちなんだうさぎの耳をつけてみました。



「ひー雪だるまー」と雪をまわてまわて... 完成しました。雪合戦をしたくてウズウズの子です... ちゃんと氷山にしたらうらやま!



「チョコだま」と少しずつのりをつけることを意識し、「ゆきあそび」と質問しはから行いました。



うさぎだるまの完成です! 🐰

ねらい

- ・自分の体調の変化に気づき、保育士に伝える
- ・クリスマスを楽しみにしながら、製作をする

時間 9:30 9:45 10:00 10:15 10:45 11:00 11:30

主な活動 朝の会 歌をうたう 手遊び クリスマス製作 片づけ 排泄 水分補給 戸外あそび マラソン 給食

クリスマスツリーを作ろう!

今日は、12月の製作帳でクリスマスツリーを作りました。三角の形にそって、**緑色**の細長い折り紙を
見り合わせて
いきました。



ここで
大丈夫かな?



幅を見ながら、
この紙は、横の
長さに合うかな?
と照らし合わせて確認しながら、
することができました。



緑色がステキな大きいツリーに
なるように、みんな集中して、
作っていました。



できあがると、「できたー」と
達成感と共に、
「サンタさんに見えるかな？」
と楽しみに
していた子ども
たちでした。



寒い中でも体操と
マラソンで体もじも
ポッカポカ!



戸外あそび



ゴールに向かって、
「キーッ」と糸繰り返し
楽しもうでした。



戸外遊びの中でたくさんの
刺激を受けながら、遊んで
いる子どもたち。
異年齢の友だちとも積極
的に関わり、その中で
ルールを教えてもらったり
か、こいっ姿に憧れを持っています。



令和4年度 日案 ひまわり 組

(2 月 1 9 日 (月))

ねらい

- 一人ひとりの姿と認め、安心感や自信を持って活動できるようにする。
- 様々な素材を用いて季節の製作を楽しむ。
- 好きな色を選んで、配置を工夫しオリジナリティの製作をする。

時間

9:30

9:45

10:00

11:00

11:40

主な活動

朝の会

いろいろに「わーそ」

クリスマス製作

「戸外あそび」マラソン

給食

クリスマスツリーを作りました



ここは何でしょう?

南天の実やモル、ビーズを使って、クリスマスツリーを作りました。

木の葉?

ハリーかな...?



「南天の実」の名前を覚えてもらいました。



できあがり



好きな素材を壁かボードでくっつけます。のりの時とは違うまじりかきです。苦戦している子も。こうしたらかわいいかな? と考えながら製作を楽しみました。



クリスマスまであと少し!! 気分が高まっているひまわり組さんです。

戸外あそび

音楽に合わせて元気にマラソン!!

三角コーンの目印があたかもアソビ、大きく回って走ることができていました。



サッカー



「僕がキーパーやるわ」とスクロ自分で糸鼻を引き、「ここからけてね」「真番にけてね」とやりとりをしながらゲームを進める姿が見られています。

バナナおにごっこ

「おにごっこする人〜!」と一人の子が声を掛けるとみんな集合♪ ルールの確認を子どもたちでして思いきり走って楽しんでいます。



令和4年度 日案 さくら 組

12月 19 日 (月)

ねらい

- 一人ひとりの健康状態を把握し、活動と休息のバランスに気を付ける。
- 行事について関心と持ちほから、表現する事と楽しむ。

時間

9:30

10:00

10:30

10:40

11:00

12:00

主な活動

朝の会

「クリスマス」
製作帳

片付け
排泄
水分補給

おみれ2-4-1
について
皆で考えよう!

戸外遊び
給食

① 雪うさぎ



筆を使い、大きさと考えながら、描いていきます。



となりのお友達と、順番に筆を使います。

年賀状製作

今日は、年賀状作りで、雪うさぎと、梅の木を、絵の具で表現しました。筆や、綿棒、竹串を使い分け、色とり技法に挑戦しました。年賀状を送る、相手の事を思いながら、丁寧に、集中して取り組む姿も見られましたよ。

② 梅の木・枝



竹串を使って、墨の量と調整し、取り組みます。困った時は、手本を見て参考にしていました。



③ 梅の花・うさぎの目



綿棒で描いていきます。①②③④⑤と、花びらの枚数と数を教えてから、時々、絵の具の量と調整し、集中して取り組んでいました。



完成まであとわずか!