

ねらい	養護:	ひとりひとりの体調に留意し、保育園での生活リズムを取り戻していけるようにする。	時間	9:00	9:30	9:45	10:00	10:45
	教育:	保育士や友だちと関わりながら、おままごと遊びを楽しむ	主な活動	おやつ ミルク	排泄	戸外遊び	こま作り (シールはり)	排泄 水分補給 給食

こま作り(シールはり)

こま作り(シールはり)をしました。指先を使ってシールをはりませ。まだシールをうまくはるのがあずかい子でもいるのですが。。。指先を使って。思い思いの

所にシールをはっています。

シールをはいたら手をたいて「いっしょ」とおぼえている子もいます。

「お手まいいなあ。家の方にも一緒にシールはりをしてあそびさせて下さいね。指先を使って集中してあそびますね!!とほおきませね。



戸外あそび

① 砂場であそんでいるI君。ザルの中にスコップで砂をたき入れています。

② スコップで砂をすいています。それを。。。

③ スコップを口の所にさして、「いっしょ」と言っています。(たべるまね)をしています。

ままごとあそびをたのんでいるI君! しっかりあそびこめています。



シートの上にあわっているHちゃん。S君。S君は手で砂をこきり、感触をたため。砂をたきた時にきた線をみえています。

スコップをこきりあわせて「かたかた」の音をきいています。スコップをこきりあわせて「かたかた」といっているHちゃん! 砂をこきりあわせて「かたかた」といっています。



ねらい
 養護: 休み明けの生活リズムを整える
 教育: 保育士や友だちと一緒に寒気に負わず、身体を動かすことを楽しむ。

時間	9:20	9:30	9:45	9:50	10:15	10:50	11:00
主な活動	あいさつ歌	ユーナーあそび 排泄	水分補給	リズムあそび	戸外あそび	片付け 排泄	給食 手洗 消毒

リズムあそび



絵カードを見ながらピアノに合わせてリズムあそびをしましたよ。
 絵を見ながら動物や虫などになり、楽しく身体を動かしましたよ♡



しっかり肩を下ろして歩きましたよ。手でバランスを取ります。



手で足で歩き、ヒザをつけずに歩くのがポイントです!!



身体全体を使って転がりますよ。



手をひろげてトンボになりましたよ。しっかり走り、最後に身をピタッと止めましたよ。



ユーナーあそび

積み木で横に長く並べてお家のようにして、高くしてりと色々と想像力を養いながら楽しんでいきますよ。



棒に穴あきブロックを入れていきます。指先を使いながら集中してたくさん入れていきましたよ♪



戸外あそび

石の場や凧あそびをしました。自分の作った凧が上がることを「わー」と嬉しそうにたくさん走ってあそびましたよ♡



令和4年度 日案		ゆり 組	1 月 10 日 (火)			
ねらい	養護:	連休明けの為 生活リズムを整え、落ちこぼれを防止する				
	教育:	保育者と友達と一緒に正月あそびを楽しむ				
時間		9:30	10:00	10:40	11:30	
主な活動		朝の会	戸外あそび	正月あそび (20)	排泄 水筒袖箱	給食



戸外あそび

3才のお誕生日!!!



3才のお誕生日飾り
おかえりPちゃんに大王な
リンゴケーキをプレゼントして
Pちゃん ハッピーバースデーの
歌と歌、ドウソクもして
皆でお祝いしました。



年下のお友達にもおすそ分けしています。
やえし、Pちゃんも年下のお友達への気が
かかっているようです。



最近友達同士の三輪車をおもちゃが
流行しているようです!!



先生えー! ひらなー!
ゆめ 先生がみんなに
おはー!!



お友達と同じ
777-700の中に1人
電車ごっこです。
「ポッポ」という
音からまわって
きました。



お友達と歩幅を合わせて
付合っていて遊んでいます。



新しいお友達、Sちゃんも来て4人。
Sちゃん!!
うちまでよー!!



皆興味津津でした。
Sちゃんも緊張しつつも皆とのケーキ作り
にかかり、25分で作りあげましたよ。

令和4年度 日案 ばら 組

1月 10日(火)

ねらい

- ・危険な行重かを予測し、安全に気をつけて過ごす
- ・ひらがなに興味をもったり、伝統的なお正月遊びを楽しむ

時間

9:30 9:45 10:00 10:30 10:40 11:20 11:30

主な活動

朝の会 歌をたう カルタ遊び 水分補給 お店屋さんごっこ 片づけ 給食

1月の製作帳

うさぎのカルタを作ったよ

今日は、折り紙でうさぎを折りました。説明をよく聞いて、一つずつ折っていきました。



カルタ

今日も2チームに分かれて、カルタあそびをしました。

!! どちらが早かったかな? !!



一つずつできた時は、手はおひざでできたよの合図!! 三角どきまのり!!

指を器用に使っています



2回目ということもあり、子どもたちのカルタをとるスピードも早くなってきました。繰り返すことで、待つ時の姿勢、おてつきなどのルールもわかり、身につけてきました。



線を意識して伝えると、子どもたちもよく見て、折れるようになてきました!!
自分で一生懸命折ったうさぎに顔を描いて、うさぎカルタができて上がりました。



最後は、みんなでお歌を歌って...




令和4年度 日案 いりほり組 / 月 10 日 (火)

ねらい

- 子ども一人ひとりの体調の変化に留意し、健康は否し方と
配慮していく。
- ページのパーツのサイズ感と調節し、思い思いのししまい
作ることを楽しむ。

時間	9:30	10:00	10:20	11:40
主な活動	朝の会	いろはうた クマ	1月製作帳 「ししまい」	給食

いろはがた



前回、「いろはにほへと」を
覚えた いりほり組 さん。
今回は「ちりめるを」を
覚えました。



わかりにくい 難しい 言葉ごき
イラストを見ながら音の口を理解しながら、
糸繰り返すうちに覚えることができました。
パーツがたを見せるとすぐに反応し言う
ことができ、最後は、「いろはにほへと」のた
も三昆せ、みんなごき言って言うことができました。
言葉の面白さを感じている子もいましたよ。

ししまい製作



自分でパーツをすき、そとにシガって
ハサミで切って製作していきました。
目、まゆ毛、髪、鼻、口を一つずつ
丁寧に描いていきました。
ページの大きさを確認しながら
どのくらいの大きさに描いて
いくのか考えながら耳を組む
ことができました。



集中して
切っています



こんな感じかな？
のりで貼る前に置いて確認。



はみ出さないように・・・
小真重に見る姿が見られました。



目やまゆ、鼻のパーツの大きさを
置き方によって様々な顔の
ししまいができました。

令和4年度 日案 さくら 組

1月 10日(火)

ねらい

- 生活リズムを取り戻し、時間を意識して規則正しい生活を心掛けていく。
- 正月の伝承あそびに興味を持ちながら、製作を行う。

時間

9:30

10:00

10:30

10:45

11:00

11:40

12:00

主な活動

朝の会

1月製作帳

片付け

絵本

外遊び

片付け

給食

歌をうたう

「ふくわらい」

排泄

水分補給


1月の製作「ふくわらい」

素敵な表情のお多福が、たくさん



先週、7月-70製作として「福笑い」が子ども達に好評だった為、1月の製作として、個人で作ってみる事にしました。

輪郭以外は、自分でハサミと描きハサミで切って台紙に貼り付けていきます！自分なりに考え工夫して取り組む姿が、たくさん見られましたよ。



まつ毛の一本一本まで、ハサミと器用に使う切り取る子の姿も見られ、さあかのチさほきと集中力でした！！

できました！

ほ、こりエピソード♡



お友達の7月エピソードから落ちに瞬間、すくんに倒りにいたお友達の集まってきて、せせと集めてくれました。自然と午後、あひる姿に、思ひゆりを感じる事が、出来ました♡