

ねらい	養護:	梅雨期の保健衛生に留意し、快適な環境の中で、気持ちよく健康に過ごせるようにする。 圧縮風船やトランプホーンに寝転んだり座ったりしながら、伸び伸びとあそぶ。	時間	9:00	9:30	10:00	10:30	10:40	11:00
	教育:		主な活動	・おやつ(後期、完食) ・ミルク	・排泄 ・大判シーツあそび	・あそびパルク	・水筒補給 ・排泄	・大型絵本	給食

大判シーツあそび

♪上から下から
大判でこ〜いこい♪

小さな布が、どんどん大きくなり、
わらわらしたリズムに合わせて上下に
動かすと、心地良い風が吹き上げて、
子どもたちも喜んでいましたよ♡



ふわりと下り
くるシーツを
手を伸ばして
触れようとして
いますよ♡



初めてのシーツあそびに
ちびり不安な表情を
見せる子どもくり返しあそび
ことで、少しずつ慣れて笑顔を見
せてくれましたよ♡



とど
かた?

あそびパルク 2日目

今日も2階のあそびパルクコーナーに
行きましてよ♡昨日は初めての場所
に慣れずに涙が出てしまっていた子も、今日は
泣くこともなく、好きなあそび場所を見つけて
全身で楽しむ子どもたちでした♡



吊るし玩具あそび

洗濯バサミで吊るしある
ビニール風船を指先を使って
上手に取るのができた
Sちゃん♡



おめでとう
おめでとうの
カーボンを
手に取り、
嬉しそうに
Rちゃん♡



とれた!!
😊

色とりどりの
風船に
興味津々の
Nちゃん♡



ねらい

養護: 清潔で衛生的な環境の中で心地よく過ごせるように努める。
教育: 身体全身をつかいてのぼる、くぐるなどの動きを楽しむ。

時間	9=20	9=30	9=50	10=00	11=00	11=20
主な活動	朝の会	排泄	体操 (手をついて歩く) (かけこ)	①運動あそび ②園内散歩	排泄	給食

うんどうあそび

マットのお山をのぼろう!!



滑り台のように、滑り降りるのではなく、体の向きを変えます。



とび箱2段の高さのお山をマットで作り、その上をのぼって、おりにいきました。足の平で体としっかりと支え、足の裏をつかいて、力強くのぼる子ども達です。頂上につくと、体の向きを変えてお山をおりますよ。向きを変える時もバランスをとるため、全身をつかっています!!

自分で体の向きを変えようと手足にかかとを入れていく子ども達! ほと補助につき「できた」とへ共感していきます♡



いっほんばしを渡るう!!

茶ベンチの上をバランスをとりながら進んでいきますよ。最初、怖いと感じている子はおしりをつけて、進んでいた。慣れてくると立ち、進んでいく姿がめられました。

バランス感覚や体幹も鍛えられることにつながっていくため、橋(ベンチ・平均台)の長さや、幅などを変化させていきたいです♡

かけこよーいどん!!

目標を決め、その上に立ち、「よーいどん」の相図で走り出すことを伝えましたよ♡

走り出すと担当保育士のところへ笑顔で向かってくる子ども達です♡



ねらい

養護: 静と動のメリハリのある生活の中で心地良く過ごせるようにする
 教育: 色の認識をし、塗り絵をすることを楽しむ
 クレヨン正しい使い方を知る

時間

9:00

9:20

10:30

11:20

11:35

主な活動

朝の会
うた

コーナーあそび ①塗り絵
②あそびパーク

あそびパーク
塗り絵

水分補給
排泄

給食

あそびパーク

・今日もホールでたくさん遊びました。
 2回目なので、お約束も守りながら、
 2チームにわか木で遊びました。ボールプール
 では、家のお風呂のように入る子、海の魚になった
 気持ちで泳ぐ子など様々です。いつもは1人
 用のトランポリンで順番に遊んでいましたが、
 大きな青いトランポリンは友だちどうし
 目を合わせ跳ぶのを楽しんでいました。
 飛び乗っても割れない圧縮風船は
 最後にはトンネルに... 形が変わる
 発見ができ子どもたちも「スゴイ!!」
 驚いていました。

な.なんと!!

さっきまで乗っていた風船が → トンネルに大変身!!

ぬりえ

じっくりと椅子に座って、ぬりえ
 をしました。最初の頃は、好き
 な色でぬっていましたが、最近では色を意識
 するようになり、「りんごだから赤だよ!!」
 「バナナは黄色だよ!!」と友だちと話しなが
 ら塗っていました。また、梓もちゃんと見
 て、はみ出ないように塗ったり、線を境に色
 を変えたりする子もいました。久しぶりの
 クレヨン、楽しくお絵描きできました。



体を動かすと「あつい!!」「こんなに汗かいたよ」と教えてくれます。
 活動前、後にも細めに水分補給していきます。こぼさないよう、上手に飲むことも今後の課題です!!



令和5年度 日案

ばら 組

6月 20日(火)

ねらい

事前に予定を伝え、見通しを持って生活できるようにする。
3点持ちの持ち方を教えてもらい、やってみようとする。

時間

9:30

10:00

10:30

11:30

主な活動

英語教室

魚のうろこは
目かき

卵あそび

給食

英語教室



Sad.. かない
Smile.. うれい
のカードをみて

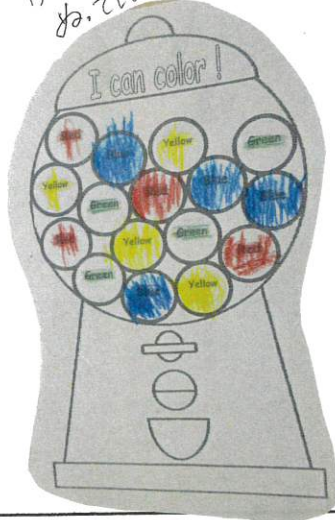
「Smile」と言いながら
笑顔で言う...

「こぼい」と表情で覚えていきます。

Smileは とてもかわいい笑顔。sadは
本当にかないような 顔をみせてくれる ことのできる
家の方と一緒にあそびをしてみようね。



Redは赤いワニ
赤い丸のφに
Blueは青い色で
ぬいていきますよ!!



他にも
Brown bear ... 茶色い熊
white dog ... 白い色など

色と動物を合わせて
カードに書いておくこと
色。動物など
おぼえておくこと
カードを
カードを
カードを

石ヶ山が出来たよ!!


園庭に大きな
石ヶ山が出来ました。
こどもたちは
大興奮です。
石ヶ山の上にはのりをつけて
おぼろけていますよ!!



石ヶ山のφには
大きな石を
あそびます!!



石ヶ山のφに足が
あふり入っ
てる。R君。T君は
よせうれせうに
「あー!!」
あつちのφに入つた。
ぬけないよ!!
とすのしでました。



令和5年度 日案 ひまわり組

6月 20日(火)

ねらい

- ・汗をかいたり、汚れたりした事に気付き、衣服を着替える事が出来るように配慮する。
- ・異文化に興味・関心を持ち、英語に親しみを感じる。

時間

9:30 10:00 10:45 10:50 11:20 11:30 12:00

主な活動

朝の会 英語教室 排泄 戸外遊び 片付け 踊り 給食
 歌をわたり 水分補給 「こかレドッ」 排泄、水分補給

thirsty Let's English!



絵の表情と見て、どんな気持ちか、 thirsty を入れ伝えます。

今日の英語教室では、歌に合わせて身体を動かしたり、簡単なゲームやフリップで English に慣れ親しんでいます。ミッキー先生の thirsty や英語と聞き分け、それに応じた行動を考えて行け子の姿が見られるようになっていきます。

Card Game

夏まつりに向けて..かまへ!!



English songs



Head, Shoulders, Knees and Toes の歌に合わせて身体を動かしながら英語に親しんでいます。



動物絵合わせカードで遊みました! 「Cat!」「Snake どの人〜?」と自然と英語を覚しながら楽しんでいました。



Aちゃんのお手の取り方や伸縮、止める!かたして上手にのびお手を一部分踊っていました!

踊りの練習では、よさこい4人は初めて、「鳴子」を持っておどってみました。音が出ない持ち方や構え方を知り更にやる身スツカもONに!今日は、拍を感じながら、友達と音や踊りをそろえる事を意識して行いました。

令和5年度 日案 さくら 組

6月20日(火)

ねらい

養護:身の回りの危険を予測し、安全に行動できるように促していく
教育:英語に親しみを持ち、分かる英語を増やして楽しく参加できるようにする。

時間

9:30 9:45 10:00 10:30 10:45 11:30 11:50

主な活動

朝の会 歌のたう 折り紙
「セミ」
排E世 水分補給
英語教室 終3 給食

ENGLISH♪



ローマ字の名前を見て自分で描くことも上手になってきました。


どんな街かできるかな?

英語教室では、教本の名前を見て繰り返して発音したり、体を動かしながら英語の歌に親しんでいます。初めて聞く単語に興味津々です。



自分だけの街を作ろう!!

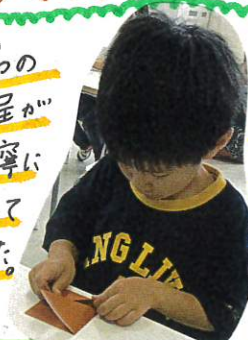
自由に発想して描くことができます。




折り紙でセミを折ろう

一つ一つの工程が丁寧になってきました。

少しずつセミの形が見えてきて、完成まで楽しみながら折っています。



うちわに使用する「セミ」ができました。折り方も簡単で、自分で折れそうと言っていました。ご家庭でもぜひ折ってみてください。



砂山が大人気

すめいこども園の園庭は砂山ができました。

さっそく大人気で登ったり、くたたり。

足で感触を楽しんだりと様々な遊び方があり、子どもたちも夢中になっていました。

これから園庭入る楽しみがまた一つ増えましたね。

