

令和5年度 日案 8月 3日(木) たんぽぽ組 0歳児		時間	9:00	9:30	10:00	10:45	11:00
ねらい	養護: 保育士との応答的なふれあいや言葉かけに、安心感を 持ちながら過ごすようにする。 教育: 全身を使って、ハイハイやすり這いでマットの山を上ったり、 トンネルをくぐったり、水の感触虫を感知して全身を使って感覚を味わう。	主な活動 おやつ (後期・完了) ミルク (中期)	排泄 積み重ね 玩具研習	園庭開放 (水あそび、 感触虫あそび、 うんどうあそび)	大型絵本 排泄 水分補給	給食	




園庭開放

今日は、園庭開放の日でした!!
 たんぽぽぐみでも、地域に住む
 お友だちが遊びに来てくれましたよ!!
 今日も感触あそびとテラスで水あそびを
 しました!!




水あそび!



大好きな歌絵本が始まると
 楽しんで見て動きもマネています。
 名前呼びのタッチもスムーズになってました!!

ユラユラ揺れるマットのトンネルも
 大人気!! バランスをとったり
 ハイハイやつたり歩きで楽しむ
 姿が見られました!!

遊びに来てくれたお友だちと一緒に
 テラスで水あそびをしました。10℃と10℃と水面をたたく水しぶきを
 楽しんで、水に馴染み!! 冷たくても両手で持て、冷たさを
 感じていましたよ!! 室内では、セニサーマットやウォーターマットで
 気持ちよさを体感していました!!



ねらい

養護: 汗をかいたり汚れた際にはシャワーをしたり着替えを行ない快適に過ごせるようにする。
教育: 氷の溶けていく様子や冷たさに興味を示し楽しむ。

時間

9:05

9:10

9:40

10:20

11:20

主な活動

朝の会
朝のうた
あいさつ

着がえ
排泄
(水あそび準備)

水あそび
(水あそび)

シャワー
着がえ
水分補給

給食

水あそび

色水と氷をつかて
たのしもう!!




さあてけめ!

つめたがる!

今日はたらいの中に氷を入れて
感触を楽しませました。
“つめたがる”と言って触る子ども達。
カゴの中に入れて集めたり、
色水と混ぜ合わせてジュースを
つくっていたり、楽しむ姿がみられました。



せんせい!! みて!!
お魚!!



“ゆらゆら”

フタの開いたペットボトルの中に
お魚の形をしたスポンジを入れて、
左右にゆらゆら動かして泳がせていた
Hちゃん。キャップもちがうもので代用し
フタを開けていましたよ!!



せんせい
お水いれて!

つめたがる

お友だちの
お水を持ち
てきて
くれました。



じょうごする!!

ペットボトルの
フタをあげて
色水を移し
ていたHちゃん



お水をすいて...

たらいの中に入っていた
色水をすいて
カゴの中に入れて
いたRちゃん



きゅ!!と
押しとお水がでるよ!

黄色の色水が入って
いるペットボトルの中
にお水を入れた
Iちゃん。空の容器
の中にお水を入れて、
口の部分を合わせ、
お水を入れているよ。
容器の使い方も
よく理解していますね!

令和5年度 日案	8月3日(木)	ゆり組 2歳児	時間	9:00	9:30	10:00	10:30	10:40	11:20
ねらい	養護: こまめに水分補給を行い、健康に過ごせるようにする。 教育: 玩具で水をくっつけたり流しこいて泥に慣れ親しむ	主な活動 朝の会 (うた) 絵本 排泄 ①泥あそび ②スライム 入れ替え ①② 交代する 給食							

皆だいすき♡泥んにあそび!

園庭開放がありまして3名のお友達が遊びに来てくれました!!

室内では感触あそび★スライム

本日も泥んこたっぷり遊びました。お洗濯よろしくお願ひです。



きれいな水が入っているバケツに砂を入れるとコーヒー牛乳のよほ色に!! にゴトと水を流すのも裸り返し楽しんでいって〜♡



ピカチュウでかよ! とCちゃん

穴の開いている用器にスコップでくっつけた水をジャーッと流しこくと下にどんどん水が垂れていくね!! 次はバケツに入れると水が溜まっていくことに気付いていました。



一生懸命自分で泥をバケツに入れよいよ名と運ぶヤン。泥で重いな名と感じていって「よいよ」の音が自然と出てきていましたよ。



ハート型でかよ♡

園庭開放に来てくれたお友達も楽しんでくれていました♡



友達の行っている様子を見て僕もやりたかったよ。アイディアを持って楽しんで表現していましたよ!

サンダースの



赤いもくついでー!!




冷たいみたいでかよ♡

小さいスライムがててかよ♡

伸びる〜

令和5年度 日案	8月 3日(不)	ばら組 3歳児	時間	9:30	9:45	10:00	10:30	11:30
ねらい	<p>養護: 1日の流れと事前に知らせ、見通しを充実感と持たせてあげるようにする。</p> <p>教育: 持ち方や使い方を意識して安全にハサミを使う。夏の製作を楽しむ。</p>	<p>主な活動</p> <p>夏月の会 歌をうたう バランス 8月製作帳 給食</p>						

8月製作帳 夜空に花火を打ち上げよう



「花火、どこに上がるか知ってる...?」という保育士の問いかけに、「知ってるよ!!」「海の上」「高い所」「家の上、空」など知っている情報やイメージからたくさんの答えが返ってきました。

ハサミで連続切り

1回切り



空の上にあがる花火をつくるため、まずは、画用紙の下の方に家々を表現していきます。



連続切りに慣れてきたら、手や指を巧みに動かせるようになってくる時期です。ケガに気をつけて、はがら小まめに、道具がさらさら使いこなせるようにがんばっていますよ!!

おきばかりとえらぼう




スタート・ゴールを決めて、ぐるーと1周のり付けします。



同じ製作でも、一人ひとりがイメージ豊かに表現できるように、選んだり考えたりできるようにしています。

自分のおきばかりや、おきばかりのバランスなど、一人ひとりの個性が出てきています。

完成!! 次は、花火の打ち上げです。



令和5年度 日案 8月3日(木) ひまわり組 4歳児		時間	9=10	9=30	10=30	10=50	11=35	11=50
ねらい	養護: こまめに水分補給を行い、健康面に留意していく。	主な活動	朝の会	ゆうこ先生の 体育あそび	着替え 排泄 水分補給	すみれわくわく 10=50	片付け 排泄	給食
	教育: 様々な活動に親しみ、楽しく取り組む							水分補給

この姿勢!
すてきですね~!!

ゆうこ先生の 体育あそび



今日のテーマは『かえるに変身しよう!』
手足の力をを使ってジャンプや橋渡り
をしたり、マット山を上り下りしながら
体感を鍛えていきます。最初は身体
の使い方が難しかった子も、お友達の姿と

指をしっかりと広げて~
手は動かさずに~
頭は中に入れて~



すみれわくわく10=50



手本に真似をし繰り返し取り組む事で
コツをつかみ意欲的に参加しています!!

わたくしは、
お魚や
色々の野菜
と果物と
にている
所を描き
ました!!



釣り竿の先にはどんな海の生き物が
ついているかな? と、想像しながら、
iPadでのお絵描きと楽しみました!!
うなぎ、金魚、くじら、マコド等、色々な



発想があった
面白かったです。



目標を定め...ジャンプ!!
手足をしっかりと付き着せられると、繰り返し
行う事で安定してきています!!

令和5年度 日案 8月3日(木) さくら組 5歳児

時間 9:30 9:45 10:00 10:30 10:45 11:30 11:50

ねらい

養護: 汗の始末を促しながら、清潔に過ごす心地良さを感じられるようにする。
教育: いろいろな体の重かき方を身につけながら、力戦していく。

主な活動


朝の会 歌をけう 触れ合い遊び 排せ ゆうこ先生の体育あそび 着替え 給食



すみれわくわくパッド

~ipodを使って、カブトムシの絵を描いてみよう~

いつも園にいるカブトムシを観察したり、興味津々に見ている子どもたち。



タブレットを使って、「カブトムシ」をテーマに絵を描いていきました。子どもたちは、イメージを広げながら、思い思いに描き進めていきました。

「ハネを広げたカブトムシを描く所が難しかったです」



R
の
絵

03 Aug 2023 10:15AM JAPAN



ゆうこ先生の体育あそび

今日は、マットやとび箱を使って、体を動かしていきました。ジャンプと足に力を入れ、勢いよくジャンプしたり、高台を使って前車練習をしました。



体の使い方、頭の入る方、とても上手です

とび箱での体の使い方を覚えていきます。

重心を下にして、足をしっかりグー、パーと開いていきます。



足をマットの外まで開いていくことがポイントです

マットの坂道をコロコロと登っていきます。なかなか登らないぞ~!!



体感、体の使い方がとても大切な重かき。今日、子どもたちが一番難しそうにしていました

最後は、みんなとできた絵を共有し、発表してもらいました。