

令和7年度 日案	4月17日(木)	たんぽぽ組	0歳児	時間	9:00	9:30	10:00	10:30	10:45
ねらい	養護: 新しい環境や保育教諭に触れ安心して過ごせるようにする 教育: 自然や季節を視覚聴覚感覚嗅覚で味わい保育教諭と共感することで感性を育む マットの山を上り下りでバランス感覚を養う			主な活動	おやつ ミルク	排泄	高運動あそび 低園庭散歩	排泄	給食



大根の
しゅうかく
をかにい
たよ



みる、たぐいさ
とわたりよ。
はいどうぞ!



ひまわり粗のお姉ちゃんか
みせてくれました



「うん。。これはなんだろう？」
という表情でみているMちゃん
「なんた、なんた」とせわて
感触をたがめているRちゃん

ダンボールカーにのったよ


ダンボールカーにのって出発しつう!
ダンボールのってさあしませたよ。この部屋のこどもは
自分だけのスペース、せまいスペースが好きなのて
みんなごきげんにダンボールカーにのってまあよ
ダンボールカーにのってまあ 絵本もみせたよ。

テラスで
あそんだよ

キ押し車で テラスをトコトコ歩いている
Mちゃん Nちゃん。けいずり押し車と
歩いバランスがとれにたあてまあよ!!



大根のはははをにぎって
じとみているNちゃん
うれしそうにもっているIちゃん



大根のははは
をせわて
感触をたがめ
たり 観察
にみ
視覚で
たがめた
していますよ



「なんたなんた!」

令和7年度 日案 4月17日(木) ちゅーりっぷ組 1歳児		時間	9:00	9:30	10:00	10:30	10:50	11:00
ねらい	養護: 落ち着いた雰囲気の中で保育教諭と一斉者に安心して過ごす。 教育: 保育教諭と一斉者に身体を動かすことを楽しむ。 ・指先を使って手指あそびを楽しんだり、好きなあそびをみつけたりする	主な活動	1才あそび	片付け	戸外あそび	手あそび絵本	排泄	給食
			排泄	朝の会 (歌・名前あそび)	水分補給	1才あそび		


“” 手あそびえほん

毎日読んで歌っているうたえほんをくり返し読むことで、子ども達の大好きな手あそび歌になっています♡



木製 型はめあそび

丸、四角、三角などの形をしまめてあそびます。中央に持ち手がついているので、一歳児でもはめたり、外したりしやすいですよ。他にも「くたもの」の形もあり、向きを認識するかわいく育っていくあそびですよ。



親指から小指まで家の方に見えてあそぶので、子ども達も、一本一本の指に触れながら、何指かを確認しながら楽しんでいきますよ。



これはおかあさん♡



「くたもの」の形もあり、向きを認識するかわいく育っていくあそびですよ。



これはどこかだよあ?



おてこピタコ!!

石ころ大好き



戸外あそび

戸外では、好きなあそびを見つけて元気いっぱいあそびましたよ♡



おいしいお料理できるかな?



道路を走る車やバイクに興味津々♡

令和7年度 日案 4月 17日(木) ゆり組 2歳児		時間	9=30	9=50	10=00	10=25	10=50	11=20
ねらい	養護: 保育教諭に気持ちを受け止めてもらい、安心して過ごせるようにする 教育: 指先を使ってシールを貼ることを楽しむ 色々な遊具に挑戦しながら様々な身体の動かしかたを試す	主な活動	排池	朝の会 あいさつ 歌	こいのぼり 製作 (シール貼り)	戸外遊び (鉄棒 ぶら下がり)	片付け 排池	給食



こいのぼり

紙芝居や歌でこいのぼりに
親しみながら製作をしました。
まがはこいのぼりの目を見つ
ました。

ものがないうと教えてくれ
るゆり組さん。

指先を使って台紙から
シールをはがしていきま。



白い丸の台紙を意識
しながら黒目シールを貼る
いきま。真剣さがたどろが、集中
して貼りつけていきま。



戸外遊び

自分で好きな遊び
を探して楽しんで
いま。砂山や鉄
棒が大人長です。

今日は砂山からボール
を転がしてみたり、自分で
すべり台の上よりすべってみる子も
いました。



台の上から勢いをつけて
ブランとあそぶのを楽しんで
いま。



園庭のチューリップの花びらを
見つけ観察中の
Fちゃん。




プランターの花を1つずつ
見て楽しむRちゃん。
季節を楽しんで
いま。

令和7年度 日案 4月17日(木) ばら組 3歳児		時間	9:30	10:00	10:30	10:45	11:15	11:30
ねらい	養護: 子どもの欲求を受け止め、子どもの気持ちに寄り添いながら、安心感を持って過ごせるようにする。 教育: 子どもの日について <u>関心</u> を深め、製作を楽しんで行くのりの量がわかり、必要な分量を使う	主な活動	朝の会	こいのぼり製作	片づけ	戸外あそび	片づけ	給食
	角虫合わせ遊び		紙皿に折り紙を貼る	排泄	水分補給			

リズムあそび

いろんな音に合わせて、リズムあそびをしました。体全身を使って表現していきます。



キラキラ星の音に合わせて、手をしっかり伸ばして、足もつま先歩き。指先から足の指先まで使い、表現しています。

くまさん

手はくまみたいにしがり広げて大きく、足もあげて、おろして...



フープを使ってお友達とちゅちゅぽ...に合わせて、遊んだよ♡



友だちと気持ちを合わせる、一緒に遊ぶ楽しさを感じられるように声をかけながら、遊んでいきました。成長すると、やったーとハイタッチ♡

裸足保育 始めました



初めて裸足で外に出てみると...
「気持ちいい♡」
「少し痛いな...」



裸足でとってみると感じることもたくさん!!
少しすると感触にも慣れて走り出す子どもたちでした。



ここは冷たいよ!!

足で砂つかめたよ!!

教室に戻る時は...

足をしっかり洗って、タオルで拭きとっていきます。初めてだけど、自分たちで上手に洗えたよ!!



令和7年度 日案 4月17日(木)	ひまわり組 4歳児	時間	9:30	9:45	10:00	11:00	11:40
ねらい	<p>養護: 正しい手の洗い方について知り、きれいに丁寧に洗うことを意識できるようにする。</p> <p>教育: 大根に興味・関心をもちながら、土の感触や自分の手で収穫することに喜びや、喜びを感じる。</p>	主な活動	朝の会 (朝のうた) あいさつ	戸外へ出る準備	すめいこども農園で 大根をぬく。 園庭開放	戸外あそび	給食

育てた大根の収穫しよう!! 園庭開放に参加してくれたお友だちも一緒に♡



参加してくれたお友だちのお名前を聞き
子どもたちと一緒に名前呼びをしました♡

今日は待ちにまた大根の収穫の日!!
園庭開放に参加してくれた、お友だちやお家の方と
いっしょに楽しいひと時を過ごしました。

採れたて大根の
お味はどうかな?



お名前は何ですか?
○○くん!!

かけ声に
合わせて
うんとこしょ!
どいこしょ!!



わあ
大きいのが採れた!



モフモフ... おいしい♡
調理室で汁を出して用意してくれていました。
どれにしようか迷っちゃう!!

愛情こめて育てた大根の味 Good!!



采った大根 あかちゃん
おしゃい♡ / おかしい♡

令和7年度 日案 4月 17日(木) さくら組 5歳児	時間	9:30	9:50	10:50	11:40
ねらい 養護: 環境や生活の流れを明確にし、生活の場を整えながら 落ち着いて過ごせるようにする。 教育: 様々なこいのぼりを見て イメージを膨らませ、 のびのびと こいのぼり製作を楽しむ。	主な活動	朝の会	こいのぼり ウロコ作り	戸外あそび	給食



私だけのうろこ模様



全身全力で

つなつき

大好きな「つなつき」3mの矢張り縄で「ラインまで引く張った人の月勝ち!!」というお遊びです。まずは1対1、全身を使って最大限の力を使って引く張っています。



戸外での挑戦

寛容的に戸外での玩具に13歳3挑戦しているさくら組「みてみて〜」とたくさんできるようにならた事を嬉しそうに教えてくださいました。その時に「早く加島したーい!!」という声が!! 楽しかったね

今日はこいのぼりのうろこの模様を描きました。糸で女子きな模様を考え、人と違った素直なうろこが出来あがりました。皆集中して色も選んだり、工夫するところが年長らしい姿が見られました!!



次に2対2
 ひまわりさんも参加して力を合わせて「バエ〜」にしながら引く張ります
 手が痛くても負けない気持ちで一生懸命元氣張って力を発揮して楽しみました。

月勝ち、負けたり楽しい経験です

ポイント!!

つな引きの「つじ曲がって引く張る」という動きは逆上がりで「本を鉄棒に引き付ける重さ」につながるそうです!!
 つなつきが逆上がりの練習になる!!
 とは驚きですね



より強く挑戦する力がついてきたんだね!!

